

# Правила пошуку державних нотаріальних контор, державних та приватних нотаріусів

## Пошук державних нотаріальних контор

- Для пошуку інформації про державну нотаріальну контору, слід:
  1. У полі "Регіон", зі списку, вибрати необхідний регіон.
  2. У полі "Назва державної нотаріальної контори", зі списку, вибрати необхідну назву державної нотаріальної контори.
  3. Натиснути кнопку [Знайти].

Після успішного пошуку даних, на екрані з'являється таблиця з відомостями про знайдену державну нотаріальну контору та мапа формату Google Map, на якій символом "📍" буде зазначено місцезнаходження\* знайденої державної нотаріальної контори.

- Для пошуку інформації про всі державні нотаріальні контори певного регіону, слід:
  1. В полі "Регіон", зі списку, вибрати необхідний регіон.
  2. Натиснути кнопку [Знайти].

Після успішного пошуку даних, на екрані з'являється таблиця з переліком всіх державних нотаріальних контор вибраного регіону та мапа формату Google Map, на якій символами "📍" буде зазначено місцезнаходження всіх знайдених державних нотаріальних контор.

- Для отримання інформації про державних нотаріусів, які працюють у державній нотаріальній конторі, слід:
  1. У полі "Регіон", зі списку, вибрати необхідний регіон.
  2. У полі "Назва державної нотаріальної контори", зі списку, вибрати назву державної нотаріальної контори, в якій працюють державні нотаріуси.
  3. Натисніть кнопку [Знайти].
  4. У таблиці з відомостями про знайдену державну нотаріальну контору, для перегляду ПІБ нотаріусів та номерів відповідних свідоцтв, натиснути символ "⊕".

## Пошук нотаріусів

- Для пошуку інформації про нотаріуса, слід:
  1. Внести номер свідоцтва до пошукового поля "Номер свідоцтва" або внести прізвище, ім'я та по батькові до полів "Прізвище", "Ім'я", "По батькові", відповідно.
  2. Натисніть кнопку [Знайти].

Після успішного пошуку даних, на екрані з'являється таблиця з інформацією про знайденого нотаріуса та мапа формату Google Map, на якій символом "📍" буде позначено місцезнаходження знайденого нотаріуса.


Якщо нотаріус припинив діяльність, змінив прізвище, тощо – то у стовпчику "Примітки" буде виводитись відповідне застереження.

Під час пошуку у полях "Прізвище", "Ім'я", "По батькові" дозволяється використовувати символ "%", який замінює один або декілька пошукових символів, та символ "\_", який замінює один пошуковий символ. Пошукові символи "%" та "\_" не дозволяється використовувати на місці перших двох символів пошукового значення.

**Приклад:** У полі "Ім'я" вказано пошукове значення "Ян%", до результатів пошуку в таблиці будуть виведені нотаріуси: "Іванова Яна Василівна", "Короленко Ян Олексійович", "Стриж Яніна Альбертівна".


## Пошук за адресою

- Для пошуку приватного нотаріуса або державної нотаріальної контори за адресою, слід:
  1. У полі "Регіон", зі списку, вибрати необхідний регіон.
  2. У полі "Район", зі списку, вибрати необхідний район, в межах обраного регіону.
  3. У полі "Населений пункт", зі списку, виберіть необхідний населений пункт, в межах обраного району.
  4. У полі "Вулиця" вказати адресу місцезнаходження приватного нотаріуса або державної нотаріальної контори (наприклад, "Перемоги 2").
  5. Натисніть кнопку [Знайти].

Після успішного пошуку даних, на екрані з'являться таблиця з інформацією про знайденого за адресою приватного нотаріуса або державну нотаріальну контору, а також мапа формату Google Map, на якій символом  буде позначено відповідне місцезнаходження.

Для отримання інформації про всіх приватних нотаріусів або державні нотаріальні контори, розташовані на певній вулиці, в полі "Вулиця" достатньо вказати лише її назву (наприклад, "Перемоги").

- Для отримання інформації про всіх приватних нотаріусів або державні нотаріальні контори, розташовані у певному населеному пункті, слід:
  1. У полі "Регіон", зі списку, вибрати необхідний регіон.
  2. У полі "Район", зі списку, вибрати необхідний район, в межах обраного регіону.
  3. У полі "Населений пункт", зі списку, виберіть необхідний населений пункт, в межах обраного району.
  4. Натисніть кнопку [Знайти].





Після успішного пошуку даних, на екрані з'являться таблиця з переліком всіх знайдених приватних нотаріусів або державних нотаріальних контор та мапа формату Google Map, на якій символами  буде зазначено місцезнаходження всіх знайдених даних.

- Для отримання інформації про всіх приватних нотаріусів або державні нотаріальні контори, розташовані у певному районі, слід:
  1. У полі "Регіон", зі списку, вибрати необхідний регіон.
  2. У полі "Район", зі списку, вибрати необхідний район, в межах обраного регіону.
  3. Натисніть кнопку [Знайти].

Для отримання інформації лише про приватних нотаріусів, які мають певну адресу, перед виконанням пошуку слід встановити позначку  перед елементом "Приватний нотаріус" і зняти позначку перед елементом "Державна нотаріальна контора".

Для отримання інформації лише про державні нотаріальні контори, які мають певну адресу, перед виконанням пошуку слід встановити позначку  перед елементом "Державна нотаріальна контора" і зняти позначку перед елементом "Приватний нотаріус".

### \* Додаткові можливості:

- Якщо необхідно вивести на мапу інформацію про знайдену державну нотаріальну контору, слід натиснути символ  на мапі або символ  в таблиці результатів пошуку.
- Якщо необхідно відкрити мапу зі знайденими державними нотаріальними конторами на весь екран, слід натиснути елемент  "На весь екран".
- Якщо необхідно відкрити таблицю з переліком знайдених державних нотаріальних контор на весь екран, слід натиснути елемент  "На весь екран".